

## ИНФЛЯЦИЯ В ЕС И ЕЕ ВЛИЯНИЕ НА МИРОВУЮ ЭКОНОМИКУ

**М.В. ПЛЕШАКОВА**, кандидат экономических наук, доцент, доцент Института экономики, управления и права, Московский городской педагогический университет  
e-mail: pleshakovamv@mgpu.ru

**Р.А. СИДОРОВ**, магистрант Института экономики, управления и права, Московский городской педагогический университет  
e-mail: sidorovrA731@mgpu.ru

**А.А. ВИННИЦКАЯ**, магистрант Института экономики, управления и права, Московский городской педагогический университет  
e-mail: vinnitskayaaa975@mgpu.ru

### Аннотация

В статье рассмотрены вопросы, связанные с вероятной рецессией в развитых странах мира, что привело к росту цен в мировом масштабе, в частности, к увеличению темпов инфляции в странах Европейского союза. Проведен анализ статистических данных по динамике инфляции в странах ЕС в 2022 г., показаны причины высоких показателей европейской макроэкономической нестабильности и предложены мероприятия по борьбе с ней.

**Ключевые слова:** инфляция, Европейский союз, рецессия, кризис, международные отношения, денежно-кредитная политика, международные расчеты.

**DOI: 10.31429/2224042X\_2023\_70\_38**

Затяжной финансовый кризис, развивающийся под влиянием пандемии и напряженной геополитической обстановки в мире, неизбежно ведет к изменению миропорядка во многих государствах мира, в том числе и в странах Европейского союза. В процессе происходящих в настоящее время изменений можно заметить смещение мирового финансового центра в сторону стран Юго-Восточной Азии и Евразии. Тем не менее Евросоюз остается влиятельным участником мирового сообщества и одним из трех основных и наиболее развитых центров современного мира [6].

В 2022 г. экономическая обстановка в странах Европейского союза резко изменилась в силу введенных ими экономических санкций против РФ. Ежемесячные прогнозы экспертов по уровню инфляции становились все более

пессимистичными, что находило негативное отражение не только в сфере бизнеса, но и в обществе в целом.

Развитие глобализации в мире вызвало увеличение зависимости экономик многих развитых государств от крупных корпораций и их положения на мировом рынке. Кризисные явления 2022 г. привели к разрыву многих исторически сложившихся цепочек поставок, к сбоям в системе движения товаров и услуг и, следовательно, к скачку цен. Все это привело к увеличению темпов роста инфляции практически во всех странах мира.

Так, уровень цен на основные потребительские товары в Европе существенно вырос после событий 24 февраля прошлого года. В настоящее время уровень инфляции в разрезе европейских стран варьируется от 6 до 25 %. Рост цен наблюдался на протяжении всего 2022 г. Наибольший уровень инфляции был зафиксирован в Литве, Эстонии, Латвии. Меньше всего от кризисных событий пострадали Франция и Испания.

После начала специальной военной операции на Украине в феврале 2022 г. российский сырьевой экспорт стал постепенно вытесняться с международных рынков под влиянием все расширяющегося пакета санкций со стороны многих стран мира. В результате произошел рост цен на энергоресурсы, что в свою очередь спровоцировало увеличение себестоимости производимой европейскими предприятиями продукции. Так, можно сказать, что экономические санкции являются

одной из причин изменений в денежно-кредитной и банковской системах стран ЕС, что способствует трансформации рынков и приводит к глобальным потрясениям [5].

Также одной из причин роста инфляции в странах ЕС является проводимая в последние годы политика МВФ, суть которой состоит в монетарном стимулировании экономики за счет низких процентных ставок центральных банков. Однако в условиях мирового финансового кризиса инфляционное ожидание населения растет, что при проведении мягкой денежно-кредитной политики приводит к ещё большему росту инфляции и государственно-внешнего долга европейских стран [13].

Таким образом, можно обозначить следующие причины роста инфляции в странах ЕС в 2022 г.:

- после начала военной операции на Украине многие европейские страны отказались закупать энергоресурсы у России, что привело к существенному повышению цен на углеводородное сырье. К началу осени 2022 г. цены на энергоресурсы в Европе выросли практически на 40 %. Антироссийские санкции лишь усугубили кризисное положение на европейских рынках сырья, которое связано также с политикой властей по переходу на возобновляемые источники энергии, которая проводилась ещё с 2021 г.;

- рост инфляции также связан с проведением мягкой денежно-кредитной политики центральных банков, которые пытались тем самым сдерживать процентную ставку на низком уровне;

- значительные расходы на борьбу с последствиями пандемии;

- нарушение цепочек поставок из-за введения санкций и продолжения локдаунов в Китае;

- неэффективная политика властей по борьбе с инфляцией.

В целом же большинство экспертов склоняются к тому, что главный фактор роста инфляции в странах Европейского союза в 2022 г. — это повышение цен на энергоресурсы.

Если проводить сравнение в разрезе отдельных категорий товаров, то наибольший

рост цен в Европе затронул продукты питания, алкогольную и табачную продукцию, бытовую технику, различные потребительские товары в результате подорожания энергии и нарушения логистических цепочек вследствие пандемии. То есть рост цен произошел практически во всех категориях товарных наборов из-за подорожания энергии.

Несмотря на высокий уровень взаимосвязи экономик европейских стран, темпы роста инфляции в 2022 г. по странам существенно отличаются. Поэтому целесообразно рассмотреть ситуацию в отдельных государствах ЕС и Великобритании, поскольку последняя является второй по размеру экономикой континентальной Европы (после Германии) и имеет тесные экономические, политические, военные связи практически со всеми странами ЕС.

Динамика инфляции в Германии представлена на рис. 1.

В среднем за 2022 г. цены в Германии выросли значительно по сравнению с 2021 г. (3,1 %) и достигли рекордных 7,9 %. Максимальное значение инфляции наблюдалось в октябре — 10,4 %, а в декабре ее рост немного замедлился до 8,6 %. Тем не менее этот показатель инфляции является самым высоким более чем за 70 лет развития экономики Германии (с 1951 г.).

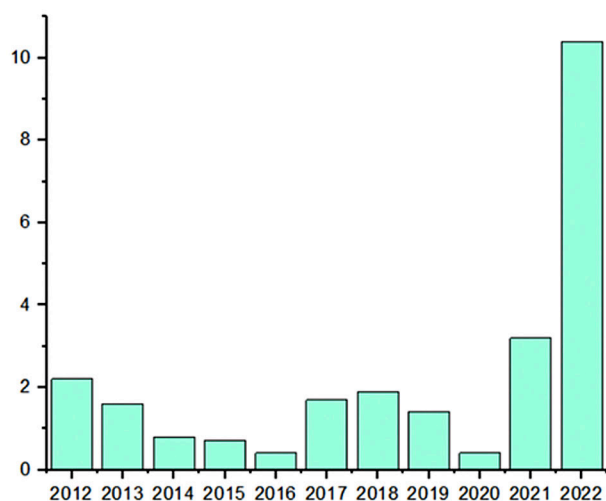
Наибольший рост цен характерен для таких товаров, как энергоресурсы (43,9 %), продукты питания (18,7 %), в том числе растительное масло (50 %), молочные продукты (29 %) и др. [8].

Несмотря на предпринимаемые властями мероприятия, нацеленные на поддержку населения и бизнеса, в ФРГ в течение 2022 г. темпы инфляции увеличивались. В сентябре 2022 г. был введен в действие третий пакет мер, включающий:

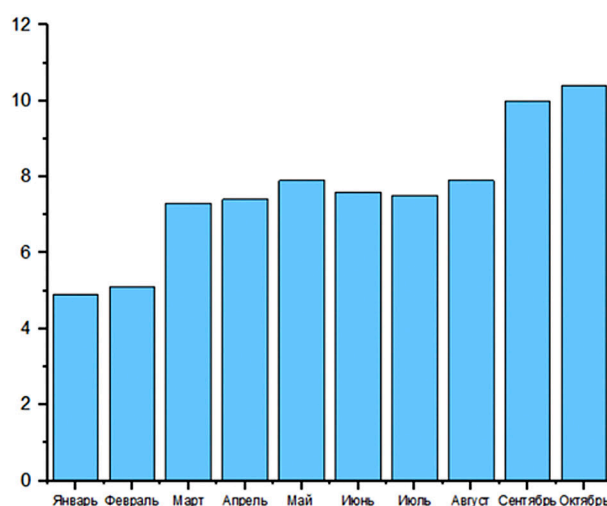
- установление льготного налогообложения для компаний, деятельность которых требует потребления больших объемов энергии;

- введение единовременной денежной помощи студентам в размере 200 евро;

- единовременные пособия пенсионерам (300 евро);



Инфляция в Германии по годам



Инфляция в Германии по месяцам 2022 г.

Рис. 1. Динамика инфляции в Германии, %

— снижение цен на проезд в общественном транспорте.

Однако эти меры не смогли остановить инфляционную спираль и нарастающее недовольство населения и бизнеса Германии, поскольку неизбежная рецессия и снижение экономического роста (до 1,39 %) лишь усугубят ситуацию в будущем.

Таким образом, инфляционные процессы в Германии наносят существенный вред экономике страны и могут стать серьезной причиной социальной напряженности в обществе.

Динамика инфляции в Великобритании представлена на рис. 2.

В целом рост цен в Великобритании в

2022 г. установился на уровне 11,1 % годовых. Под влиянием роста потребительских цен экономика Великобритании вступила в стадию рецессии [9]. По данным рис. 2 видно, что повышение уровня инфляции происходило в течение всего 2022 г., хотя во второй половине года темпы роста несколько снизились.

Главной причиной роста цен, так же, как и в ЕС, является дефицит энергоресурсов и высокие цены на них. Плата за электроэнергию для домохозяйств Великобритании к осени 2022 г. выросла на 80 % по сравнению с аналогичным периодом прошлого года. В дальнейшем прогнозируется ещё большее

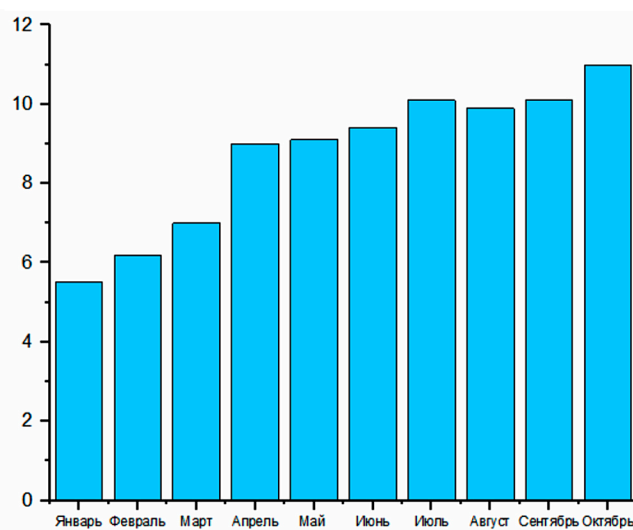
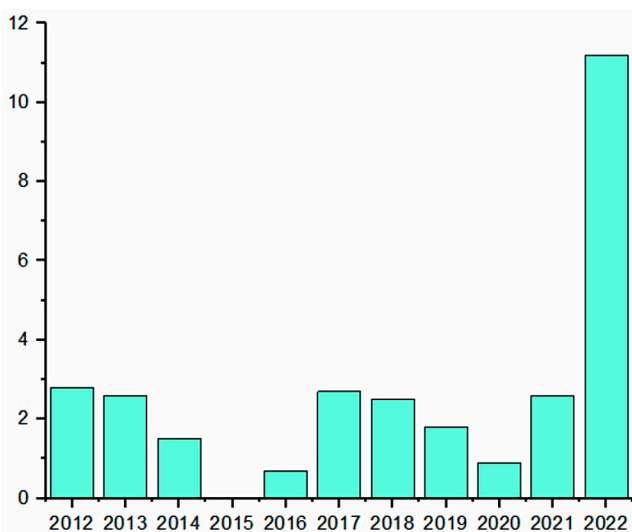


Рис. 2. Динамика инфляции в Великобритании за период 2012—2022 гг. и по месяцам 2022 г., %

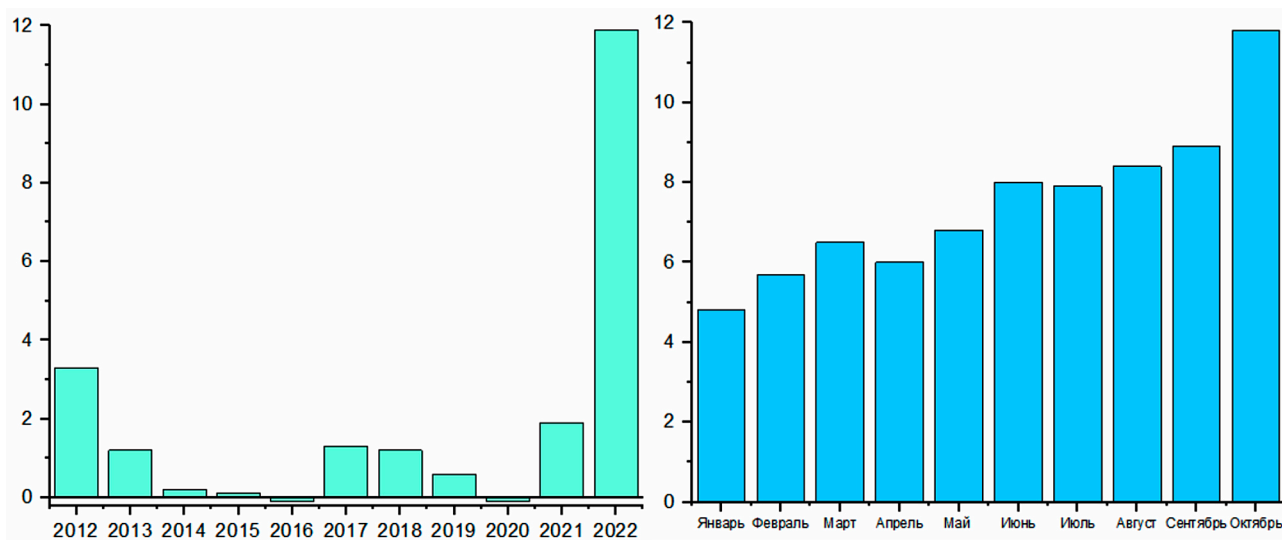


Рис. 3. Динамика инфляции в Италии с 2012 по 2022 г. и по месяцам 2022 г., %

увеличение цен на электроэнергию. Согласно данным *ONS*, расходы британских семей на электроэнергию в год составят 3 500 евро [11].

Динамика инфляции в Италии представлена на рис. 3.

Уровень инфляции в Италии в 2022 г. достиг максимума за последние 38 лет и составил 11,8 %.

Из рис. 3 видно, что цены продолжают расти в течение всего года, особенно сильный рост произошел в октябре 2022 г. Такой рост инфляции объясняется динамикой цен на энергоресурсы, что в свою очередь привело к удорожанию потребительских товаров в разных сегментах экономики.

Стремительные темпы инфляции наблюдались в Польше, по результатам 2022 г., уровень инфляции в данном государстве составил 17,9 % годовых. Динамика инфляции в Польше с 2012 по 2022 г., а также инфляция с разбивкой по месяцам за 2022 г. представлена на рис. 4.

В Польше цены на продукты питания за 2022 г. выросли на 22 %, в то же время цены на энергоресурсы увеличились на 41,7 %. Больше всего увеличились цены на растительное масло (42 %), сахар (40 %), мясо (32 %), хлебобулочные изделия (28 %) [12].

По мнению экспертов, в ближайшие годы цены на продовольственные товары в Польше не будут снижаться, а продолжат расти [7].

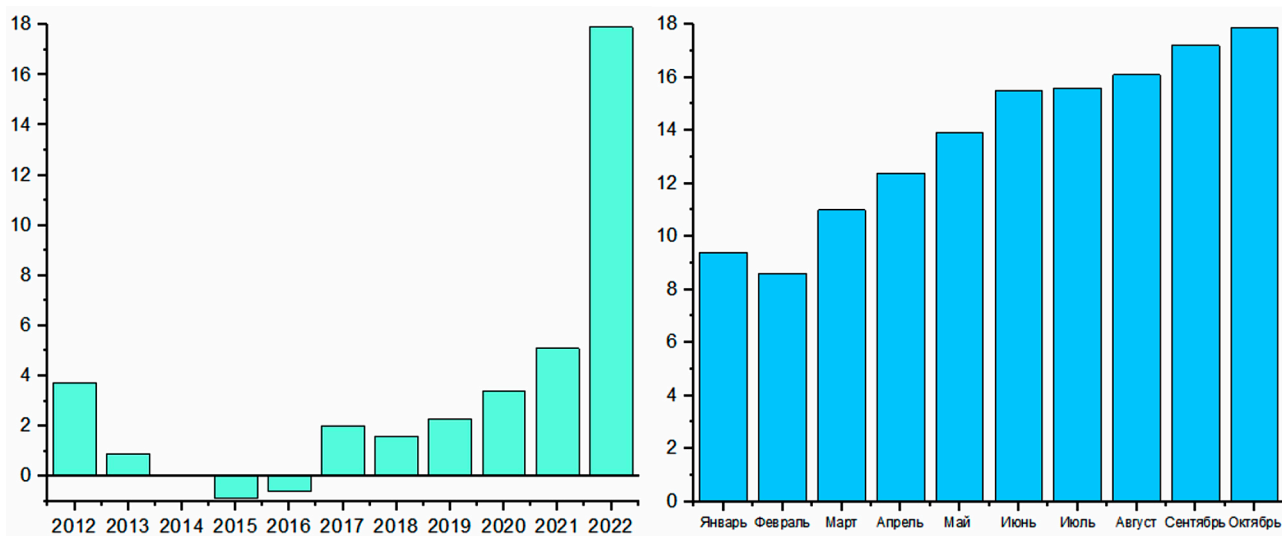


Рис. 4. Динамика инфляции в Польше, %

Среди стран Европейского союза более стабильной можно считать ситуацию во Франции. Уровень инфляции по результатам 2022 г. во Франции составил всего 6,2 % годовых, что является наиболее низким значением среди показателей инфляции в европейских странах.

Динамика инфляции во Франции представлена на рис. 5.

По данным рис. 5 можно заметить снижение темпа роста цен с середины лета 2022 г. В августе и сентябре наблюдалась даже отрицательная динамика инфляции [4]. Вероятно, сдерживать рост инфляции во Франции удастся благодаря эффективной политике властей. Правительство Франции потратило в 2022 г. более 100 млрд евро, на реализацию мероприятий по защите населения от роста цен. Президентская программа Франции предусматривает следующие антиинфляционные мероприятия:

- снижение ставки налога на доходы физических лиц;
- надбавки и выплаты пособий перед началом учебного года;
- выплаты гражданам по 100 евро для компенсации негативного влияния инфляции.

Самый высокий уровень инфляции среди стран Евросоюза был отмечен в государствах Прибалтики. Так, годовой уровень инфляции в Литве составил 23,6 %, в Эстонии — 22,5 %, в Латвии — 21,8 %.

Эксперты объясняют такие показатели инфляции более низким уровнем оплаты труда в странах Прибалтики по сравнению с другими странами Евросоюза. Население тратит большую часть средств на приобретение товаров первой необходимости, в результате чего спрос на них увеличивается и соответственно растут цены, что и влияет на уровень инфляции [12].

Также к причинам более высокой инфляции в странах Прибалтики относят военную операцию на Украине в 2022 г. Экономика стран Балтии характеризуется высокой зависимостью с экономикой стран бывшего Советского Союза, присоединение к санкциям привело к ухудшению экономической ситуации в данных странах в целом.

Динамику инфляции в европейских странах за 2021—2022 гг. можно оценить по данным рис. 6: страны Евросоюза и Великобритании расположены в порядке возрастания уровня инфляции в 2022 г. Так, можно заметить, что пострадали практически все европейские государства, особенно страны Восточной Европы.

Вероятно, разные уровни инфляции обусловлены проводимой в этих странах политикой властей. Некоторые меры оказались более эффективными (например, Франция), что позволило им сдерживать рост цен.

Несмотря на негативные тенденции в экономике европейских государств, по пред-

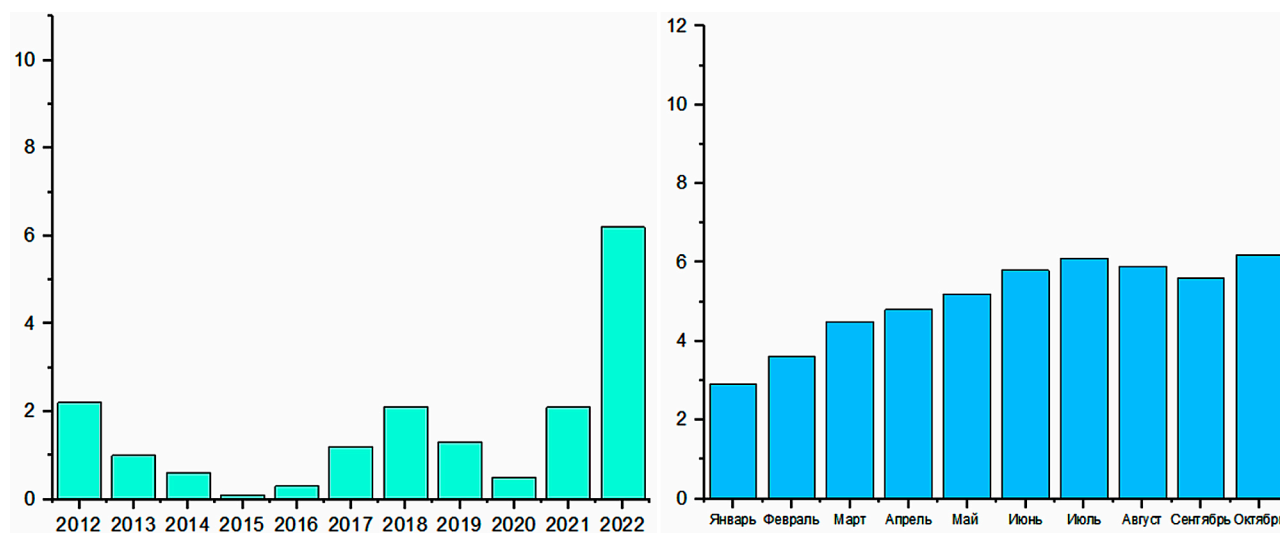


Рис. 5. Динамика инфляции во Франции, %



варительной оценке Евростата высокая вероятность вхождения в состояние рецессии характерна для Австрии, Латвии, Бельгии, т. е. в данных государствах прогнозируется снижение темпов экономического роста [3]. В остальных государствах в ближайшие годы, вероятно, уровень промышленного производства останется прежним или будет постепенно увеличиваться. Однако рост уровня цен ещё надолго останется одной из основных проблем в экономике данных стран под влиянием энергетического кризиса. Так, финансовые эксперты Великобритании отмечают, что экономическое положение государства уже соответствует рецессии, что, вероятнее всего, продлится и в 2023 г. [14].

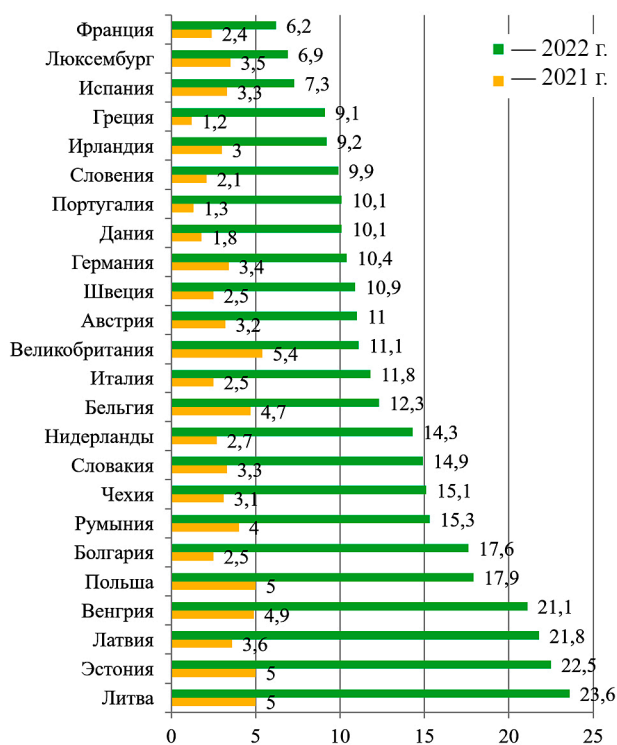


Рис. 6. Сравнительные показатели инфляции в странах Евросоюза и Великобритании в 2021—2022 гг., % [10]

В сложившихся условиях перед банковскими системами стран Евросоюза стоит задача сдерживания дальнейшего роста инфляции и долгового кризиса. Однако принимаемые меры, связанные с ужесточением денежно-кредитной и налогово-бюджетной политики, вступают в конфликт с необходи-

мостью восстановления экономики и стимулирования экономического развития. Правительства европейских стран осознают, что ради сдерживания инфляции в установленных пределах придется на неопределенное время пожертвовать уровнем экономического роста.

Инфляция нарастает не только в государствах ЕС, но и в странах — партнерах Евросоюза, даже в «дефляционной» Японии рост цен за октябрь 2022 г. составил 3,8 %, но факторы инфляционного давления на экономику различны. Основными драйверами инфляции со стороны предложения в 2022 г., как мы отмечали ранее, стали цены на энергоносители и продовольствие. Сравнивая факторы высокой инфляции со странами Евросоюза, можно отметить, что риск высокой инфляции и стагфляции для российской экономики значительно ниже, что связано с общим снижением экономической активности в России, сильным курсом национальной валюты и ужесточением денежно-кредитной политики Банка России. Кроме того, несмотря на довольно высокие показатели инфляции в России в 2022 г. (12,7 %), ее главное отличие от европейской инфляции состоит в отсутствии энергетического кризиса. Россия обладает достаточными запасами энергетических и прочих сырьевых ресурсов в отличие от государств Европы. В 2023 г. Банк России ожидает инфляцию в 5—7 %, а уже к концу 2024 г. планирует вернуть инфляцию к запланированным 4 % [2; 13].

Крупнейшие экономические партнеры Европейского союза — США и Китай, также показывают умеренные темпы инфляции:

- показатель инфляции в КНР по результатам 2022 г. составил 2,1 %, что обусловлено закупкой по выгодным ценам энергетического сырья в России и низким потребительским спросом;

- показатель инфляции в США в 2022 г. составил 7,1 %, что обусловлено проведением жесткой монетарной политики и принятием «Закона о снижении инфляции» [1].

По прогнозам ведущих специалистов Еврокомиссии, в 2023 г. в целом по Евросою-

## Мероприятия по борьбе с инфляцией в странах ЕС [3]

Мероприятия	Результат
1. Сворачивание политики «количественного смягчения»	Многие европейские страны все ещё продолжают проводить политику количественного смягчения, стимулирующую развитие экономики в период коронавируса. Прекращение данной политики должно привести к снижению объема денежной массы в обращении и, следовательно, к замедлению инфляции
2. Ужесточение денежно-кредитной политики	Поднятие ключевой ставки приведет к повышению стоимости кредитов, в результате чего повысится стоимость денег и снизится их доступность
3. Налогово-бюджетная политика: установление ценовых лимитов на газ и ведение переговоров с поставщиками энергоресурсов о снижении цен	Поскольку основной причиной инфляции в Европе является энергетический кризис, снижение цен на энергоресурсы также позволит снизить уровень инфляции

зу показатель инфляции составит около 7 %, в 2024 г. ожидается снижение инфляции в странах Евросоюза до 4 %. Однако прогнозы постоянно пересматриваются и не в сторону снижения. Так, летом 2022 г. уровень инфляции прогнозировался на уровне 5 %, что не подтвердилось реалиями.

Таким образом, 2022 г. ознаменовался рекордно высокими показателями инфляции во многих государствах мира, в частности, в странах Европейского союза.

Существует множество инструментов, применяемых для борьбы с инфляцией. Европейские регуляторы используют целый арсенал методов и подходов, чтобы не допустить дальнейшего роста цен — это и повышение ключевой ставки, регулирование цен на газ и создание нового подхода к ценообразованию, отмена «зеленых» налогов, отсрочка их повышения и др. Также Европейская комиссия рекомендовала странам — членам Евросоюза начать субсидирование населения и бизнеса, чтобы снизить влияние инфляции (например, в Германии устанавливают льготные цены на проезд в транспорте в 9 евро; многие работодатели предоставляют своим работникам единовременную выплату в размере 1,4 тыс. евро и т. п.). Сильнее других от роста цен страдают жители самых бедных стран Европы, многие из них обращаются за дотациями к центральным властям Евросоюза. Меры поддержки

помогают определенным слоям населения, но приводят к росту нагрузки на средний класс.

Таким образом, европейские политики сталкиваются с серьезными последствиями и трудным выбором макрополитики, чтобы преодолеть опасное сочетание слабого экономического роста и высокой инфляции, которая по прогнозам может в дальнейшем увеличиваться.

На наш взгляд, наиболее перспективными мерами по борьбе с инфляционными проявлениями в экономике стран ЕС можно считать коррекцию политики «количественного смягчения», введение жесткой денежно-кредитной политики, достижение разнонаправленных целей с помощью налогово-бюджетной политики (см. таблицу).

В целом, результативность антиинфляционных мер стран ЕС будет определяться выбором правильной стратегии и средств такого воздействия, совпадающих с общемировыми задачами, т. е. обеспечением устойчивого экономического роста, высоким уровнем занятости, ценовой стабильностью и сбалансированностью платежного баланса.

## Библиографический список

1. Банки Сегодня. Индекс потребительских цен и инфляция в США в 2022 году. URL: <https://bankstoday.net/last-articles/inflyatsiya-v-ssha-v-2022-godu>.

2. Банки Сегодня. Инфляция в России. URL: <https://bankstoday.net/last-articles/inflyatsiya-v-rossii-v-2022-godu>.
3. Банки сегодня. Что такое рецессия в экономике и как можно ее преодолеть с минимальными потерями. URL: <https://bankstoday.net/last-articles/chto-takoe-retsessiya>.
4. Национальный институт статистики Insee. In October 2022, consumer prices increased by 6.2% year on year. URL: <https://www.insee.fr/en/statistiques/6653900>.
5. РИА Новости. URL: [https://govoritmoskva.ru/news/341009/?utm\\_source=yxnews&utm\\_medium=desktop](https://govoritmoskva.ru/news/341009/?utm_source=yxnews&utm_medium=desktop).
6. Формирование инновационных международных промышленных кластеров как фактор развития высокотехнологичной индустрии / А.И. Мозговой, А.Н. Крылов, В.В. Лобачев, Г.П. Кузина // Вестник МГПУ. Сер.: Экономика. 2021. № 4 (30). С. 79—93.
7. Bank Pocztowy. Траты на оружие и энергоносители убивают польскую экономику. URL: <https://vz.ru/world/2022/11/21/1187526.html>.
8. Deutsche Wirtschafts Nachrichten: инфляция в Германии побила рекорд 1951 года (Материал представлен в пересказе ИноТВ). URL: <https://russian.rt.com/inotv/2022-11-12/Deutsche-Wirtschafts-Nachrichten-inflyaciya-v>.
9. EAD. Экономика Великобритании уже находится в рецессии — министр финансов Джереми Хант. URL: <https://eadaily.com/ru/news/2022/11/17/ekonomika-velikobritanii-uzhe-nahoditsya-v-recessii-ministr-finansov-dzheremi-hant>.
10. Eurostat. 12/3/2022. URL: <https://ec.europa.eu/eurostat/documents/2995521/15131967/2-31102022-BP-EN.pdf/090ecf01-ae9b-be08-0ae9-e23b1705e4bb?t=1667200353928>.
11. Office for National Statistics. Consumer price inflation, UK: April 2022. URL: <https://www.ons.gov.uk/economy/inflationandpriceindices/bulletins/consumerpriceinflation/april2022>.
12. Regnum. Экономист объяснил, почему инфляция в Прибалтике выше, чем в остальном ЕС. URL: <https://regnum.ru/news/economy/3596989.html>.
13. RGRU. Чем отличается российская инфляция от европейской и в каких странах самый сильный рост цен. URL: <https://rg.ru/2022/11/11/chem-otlichaetsia-rossijskaia-infliaciia-ot-evropejskoj-i-v-kakih-stranah-samyj-silnyj-rost-cen.html>.
14. The Guardian. How Britain's economic woes stack up against Europe's — a close look at the figures. URL: <https://www.theguardian.com/business/2022/nov/19/britain-economic-woes-europe-figures-uk-inflation>.