

СОВЕРШЕНСТВОВАНИЕ МЕХАНИЗМА ФИНАНСОВОЙ ПОДДЕРЖКИ СУБЪЕКТОВ МАЛОГО И СРЕДНЕГО ПРЕДПРИНИМАТЕЛЬСТВА В РОССИЙСКОЙ ФЕДЕРАЦИИ

*Ю.Н. АЛЕКСАНДРИН, кандидат экономических наук,
доцент кафедры мировой экономики и менеджмента,
Кубанский государственный университет
e-mail: alex_yun.05@mail.ru*

Аннотация

В статье исследуется действующий механизм финансовой поддержки субъектов малого и среднего предпринимательства в России. Проведено исследование ключевых направлений, инструментов, структуры получателей государственной финансовой поддержки. Автор на основе проведенного анализа предлагает комплекс рекомендаций по оптимизации механизма финансово-кредитной поддержки субъектов МСП.

Ключевые слова: малое и среднее предпринимательство, финансовая поддержка, льготное кредитование, гарантии, поручительства, Корпорация по развитию МСП, МСП Банк.

Система государственной поддержки малого и среднего предпринимательства в России включает разнообразные формы, методы и инструменты, успешно апробированные в мировой и российской экономике. В данной статье будет рассмотрен действующий механизм государственной финансовой поддержки малого и среднего предпринимательства (МСП) и предложены рекомендации по его оптимизации.

В современной системе государственного стимулирования малого и среднего бизнеса в РФ наиболее востребованной у предпринимателей формой поддержки является финансовая. На рис. 1 представлены объемы финансовой поддержки МСП в 2017 г.

Из данных рис. 1 следует, что 68,2% мероприятий по финансовой поддержке МСП реализуются через АО «Корпорация по развитию МСП» (далее – Корпорация МСП), 9,1% – МСП Банк, 8,9% – Минсельхоз России, 8,6% – Минэкономразвития. Доля ФГБУ «Фонд содействия развитию малых форм предприятий в научно-технической сфере» в финансовой поддержке составляет 3,6%, субъектов РФ – 1,7%. Рассмотрим далее динамику финансовой поддержки субъектов МСП указанными структурами (табл. 1)

Как следует из данных табл. 1, в 2017 г. в целом объемы финансовой поддержки субъектов МСП по сравнению с 2015 г. выросли в 2,08 раза, у Корпорации МСП – в 4,87 раза, МСП Банка – в 12,9 раз, у Минсельхоза России – в 1,3 раза. Финансирование МСП Фондом содействия развитию малых форм предприятий в научно-технической сфере сократилось в 2,15 раза, Минэкономразвития – в 1,9 раз, субъектами РФ – в 1,23 раза.

Рассмотрим инструменты и структуру получателей финансовой поддержки Корпорации МСП. В 2017 г. основными инструментами финансовой поддержки Корпорации МСП были:

- гарантии и поручительства в рамках Национальной гарантийной системы (НГС);
- Программа стимулирования кредитования субъектов МСП (Программа 6,5);
- финансирование проектов в сфере несырьевого экспорта, высоких технологий и импортозамещения [3].

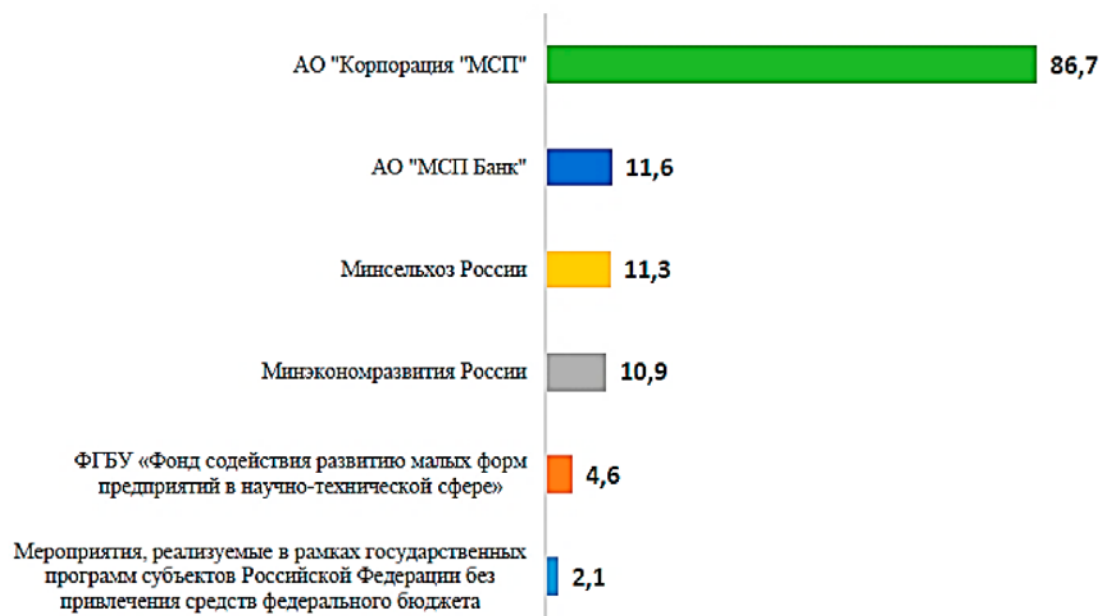


Рис. 1. Структура финансирования мероприятий государственной поддержки МСП в 2017 г., млрд р. [7]

Таблица 1

Динамика основных направлений финансовой поддержки малого и среднего предпринимательства РФ в 2015–2017 гг., млрд р. [7]

Уполномоченный орган	Направление поддержки МСП	Годы		
		2015	2016	2017
АО «Корпорация по развитию малого и среднего предпринимательства»	Выдача гарантий, поручительства в рамках Программы 6,5	17,8	61,0	86,7
АО «МСП Банк»	Прямое кредитование, гарантийная поддержка	0,9	13,5	11,6
Минэкономразвития России	Реализация мероприятий подпрограммы «Развитие малого и среднего предпринимательства»	21,0	11,1	10,6
	Программа льготного кредитования	–	–	0,3
Минсельхоз России	Реализация мероприятий подпрограммы «Поддержка малых форм хозяйствования»	8,7	8,2	11,3
ФГБУ «Фонд содействия развитию малых форм предприятий в научно-технической сфере»	Реализация мероприятий программ «Развитие», «Коммерциализация», «Старт», «Кооперация», «Интернационализация»	9,9	6,1	4,6
Росмолодежь	Реализация мероприятий по содействию развитию молодежного предпринимательства	–	0,2	–
Субъекты РФ	Реализация мероприятий стимулирования МСП по программам субъектов РФ	2,6	3,6	2,1
ИТОГО		60,9	103,7	127,2

Льготное кредитование предусматривает объем кредита от 3 млн до 100 млн р. на срок до 3 лет (на пополнение оборотных средств) и от 3 млн до 1 млрд р. – на инвестиционные цели, срок кредитования до 10 лет. Ставка по кредиту для малых (и микро) предприятий 10,6%, для средних – 9,6% [8].

Программа льготного кредитования ориентирована в первую очередь на стимулирование МСП в приоритетных отраслях экономики. К ним относятся:

- сельское хозяйство, включая производство сельскохозяйственной продукции в целях обеспечения импортозамещения и развития несырьевого экспорта;
- обрабатывающее производство;
- производство и распределение электроэнергии, газа и воды;
- строительство;
- транспорт и связь;
- туризм;
- здравоохранение;
- сбор, обработка и утилизация отходов;
- складирование и хранение;
- общественное питание (за исключением ресторанов);
- бытовые услуги;
- высокотехнологичные отрасли, в которых реализуются приоритетные направления развития науки, технологий и техники в Российской Федерации.

Проанализируем отраслевую структуру субъектов малого и среднего бизнеса, которым были предоставлены гарантии и поручительства Корпорации МСП (табл. 2).

Из данных табл. 2 следует, что наибольшее количество и объем гарантий и поручительств Корпорации МСП в 2017 г. было предоставлено предприятиям малого и среднего бизнеса промышленности (48,6% и 40,6%) и сельского хозяйства (27,8% и 37,6%). В среднем размер гарантий для промышленных МСП составил 22,1 млн р., для сельскохозяйственных – 35,8 млн р.

Однако следует отметить, что 0,9 % получателей гарантийной поддержки Корпорации МСП заняты в сегменте аренды и управления недвижимостью, 0,6% – оптовой и розничной торговли. Указанные сегменты не относятся к приоритетным отраслям развития малого и среднего предпринимательства. При этом средний размер гарантийной поддержки для указанных отраслевых сегментов составил 59,8 и 37,6 млн р. соответственно.

В настоящее время в Реестре получателей финансовой поддержки Корпорации МСП (в открытом доступе) представлены следующие данные: наименование, ИНН, категория субъекта МСП, но не указана отраслевая принадлежность (ОКВЭД) [9].

Исследуем структуру гарантий и поручительств Корпорации МСП по срокам (табл. 3).

Таблица 2

Отраслевая структура субъектов МСП, получивших гарантии и поручительства Корпорации МСП в 2017 г. [3]

№ п/п	Отраслевые сегменты	Объем гарантий и поручительств, млн р.	Кол-во гарантий и поручительств
1	Промышленное производство	35 217,20	1 593
2	Сельское хозяйство и сельхозпереработка	32 654,33	911
3	Услуги предприятиям и населению	6 121,02	330
4	Строительство и ремонт	5 727,34	237
5	Перевозки и логистика	4 457,03	155
6	Аренда имущества и управление недвижимостью	1 794,91	30
7	Торговля оптовая и розничная	752,32	20
	Всего	86 724,15	3 276

Количество и объемы гарантий и поручительств Корпорации МСП по срокам кредитования в 2017 г. [3]

№ п/п	Сроки гарантий и поручительств	Объем гарантий и поручительств, млн рублей	Кол-во гарантий и поручительств
1	Менее 1 года	15 798,77	991
2	От 1 года до 3 лет	45 897,94	1 844
3	От 3 до 5 лет	17 035,43	411
4	Более 5 лет	7 992,01	30
Всего		86 724,15	3 276

По данным табл. 3 количество гарантий и поручительств Корпорации МСП по кредитам со сроком от 1 года до 3 лет составляет 56,3%, менее 1 года – 30,3%, от 3 до 5 лет – 12,5 %, более 5 лет – 0,9%.

Если рассматривать гарантии и поручительства Корпорации относительно объемов, то удельный вес на кредиты со сроком: менее 1 года – 18,2% (средний размер гарантии / поручительства 15,9 млн р.); от 1 года до 3 лет – 52,9% (24,9 млн р.), от 3 до 5 лет – 19,6% (41,4 млн р.), более 5 лет – 9,2% (266 млн р.). Таким образом, наиболее востребованы у субъектов МСП гарантии и поручительства со сроком от 1 до 3 лет.

Необходимо подчеркнуть, что один субъект МСП в соответствии с Программой льготного кредитования может получить несколько гарантий и поручительств, ограниченных объемом в 4 млрд р. [8]. В 2017 г. гарантии и поручительства Корпорации МСП получили 1022 субъекта малого и среднего предпринимательства (724 малых и микропредприятий, 298 средних предприятий: 70,8% и 29,2% соответственно), что составляет 0,017% от общего количества субъектов МСП на начало 2018 г. (рассчитано автором по данным ФНС [5]). Следовательно, исходя из данных табл. 3, в среднем на одного получателя финансовой поддержки Корпорации МСП, по нашим расчетам, приходилось 3,2 гарантии / поручительства.

МСП Банком в рамках Программы стимулирования кредитования субъектов малого и среднего предпринимательства разработаны кредитные продукты для субъектов МСП, осуществляющих экономическую деятельность в приоритетных отраслях экономики.

Кредитные договора для субъектов МСП на инвестиционные цели заключаются на срок до 7 лет по ставке 9,1% для средних предприятий и 10,1% – для малых и микропредприятий. На пополнение оборотных средств на срок до 3 лет по ставке 9,6% для средних предприятий и 10,6% для микро- и малых предприятий. Таким образом, ставка по кредитам для средних предприятий ниже, чем для малых и микропредприятий.

Кроме этого МСП банк предлагает особые кредитные продукты для:

- резидентов Дальневосточного федерального округа. Кредиты: на инвестиционные цели (на срок до 7 лет по ставке 8,9% и 9,9% годовых), на оборотные цели (на срок до 3 лет по ставке 9,6% и 10,6% годовых);

- предприятий сельскохозяйственной кооперации. Кредитование предоставляется на инвестиционные цели (на срок до 7 лет по ставке 8,9% и 9,9% годовых) и на пополнение оборотных средств (на срок до 1 года по ставке 9,6% и 10,6% годовых);

- женского предпринимательства. Кредитные продукты предусматривают предоставление финансирования на инвестиционные цели (на срок до 3 лет по ставке 10,6% годовых) и на пополнение оборотных средств (на срок до 1 года по ставке 10,6% годовых);

- субъектов МСП моногородов. Инвестиционные кредиты (на срок до 7 лет по ставке 8,9% и 9,9% годовых), на пополнение оборотных средств (на срок до 3 лет по ставке 9,6% и 10,6% годовых) [2, 4, 7].

Во всех рассмотренных кредитных продуктах МСП Банка ставки по кредитам для малых и микропредприятий выше, чем для средних предприятий.

Совершенствование механизма финансовой поддержки субъектов...

В рамках прямого кредитования в 2017 г. МСП Банком выдано 29,1 млрд р. кредитов субъектам МСП, в том числе:

- 13,4 млрд р. (46%) – средним предприятиям;
- 15,7 млрд р. (54%) малым предприятиям и микропредприятиям [7].

Другим направлением деятельности МСП Банка является прямая гарантийная поддержка субъектов МСП, принимающих участие в тендерах на госзакупки. В 2017 г. Банком выдано 1287 прямых гарантий в рамках 223-ФЗ и 44-ФЗ на общую сумму 7,04 млрд р., в том числе:

- 1,91 млрд р. (27%) субъектам среднего предпринимательства;
- 5,13 млрд р. (73%) малым, микропредприятиям и ИП [7].

Рассмотрим эффективность деятельности МСП Банка в 2017 г. (табл. 4). Из данных табл. 4 следует, что банком достигнуты плановые показатели, а по объемам выданных гарантий и динамике кредитования субъектов МСП перевыполнены на 107 и 113%.

Несмотря на разнообразие кредитных продуктов и выполнение плановых показателей деятельности МСП Банка в 2017 г., его доля на российском рынке кредитования субъектов малого и среднего бизнеса составляет всего 1,32%, более того, по сравнению с 2015 г. сократилась на 0,44% (табл. 5).

Проведем анализ структуры малого и среднего предпринимательства РФ по количеству, среднесписочной численности работников, выручке от реализации и объемам инвестиций в основной капитал. Это позволит оценить действующий механизм финансовой поддержки МСП, его ориентацию на достижение целевых индикаторов Стратегии развития МСП в РФ до 2030 г.

По данным Росстата на 1 января 2017 г., количество субъектов МСП (рис. 2) составляло 5,3 млн ед., из которых 2,8 млн – юридические лица и 2,5 млн ИП (52,5% и 47,5% соответственно). В том числе 49,1% – микропредприятия, 3,7% – малые, 2,5% – средние предприятия, 47,5% – ИП. То есть на средние

Таблица 4

Основные показатели деятельности МСП Банка в 2017 г. [2]

№п/п	Наименование показателя	Удельный вес, %	Целевое значение 01.01.2018	Фактическое значение 01.01.2018	% выполнения
1	2	3	4	5	6=5/4
Отраслевые показатели					
1	Объем прямой кредитной поддержки субъектов МСП (выдачи)	25%	29,00	29,11	100%
2	Объем выданных гарантий в рамках НГС, 223-ФЗ и 44-ФЗ	20%	10,81	11,56	107%
Директивные показатели					
3	Динамика кредитования субъектов МСП	15%	4,31	4,87	113%
Финансово-экономические показатели					
4	Качество кредитного портфеля по Программе финансовой поддержки МСП и выданным гарантиям в рамках НГС, 223-ФЗ и 44-ФЗ	15%	17,10	17,07	100%
5	Обеспечение безубыточности деятельности	15%	1	1	100%
6	Максимальный прирост NPL	10%	4,90	1,78	164%

Таблица 5

Доля МСП Банка на рынке кредитования МСБ РФ [2]

2015 г.	2016 г.	2017 г.
1,76%	1,48%	1,32%

предприятия приходилось всего 2,5% от общего количества субъектов МСП.

В секторе МСП РФ в 2016 г. было занято 17,4 млн чел. (без внешних совместителей) или 24,0% от общей численности занятого населения РФ (рис. 3). Удельный вес работников микропредприятий в секторе МСП – 28,8%, малых предприятий – 29,0%, ИП – 32,8%, средних предприятий – 9,7%.

Объем выручки субъектов МСП от реализации товаров (работ, услуг) (без НДС и акцизов) в 2016 г. (рис. 4) составил 58,8 трлн р., в том числе на долю микропредприятий приходилось – 34,2%, малых предприятий – 31,8%, средних – 12,9 %, ИП – 21,1%.

Инвестиции в основной капитал в 2016 г. в секторе МСП (рис. 5) составили 1,2 трлн р., в том числе 32,5% – микропредприятия, 34,3% – малые предприятия, 32,7% – средние предприятия. На 1 микропредприятие в среднем приходилось 0,15 млн р. инвестиций в

основной капитал, на малое – 2,38 млн р., а на среднее – 29,4 млн р. (рассчитано автором по [10]).

Большую часть инвестиций в основной капитал среди малых (включая микро-) предприятий осуществляют предприятия, занимающиеся строительством (около 30% от общих инвестиций малых предприятий в основной капитал), операциями с недвижимым имуществом (около 24%) и сельским хозяйством (около 15%). Среди средних предприятий большую часть инвестиций в основной капитал осуществляют предприятия, занимающиеся операциями с недвижимым имуществом (25%), сельским хозяйством (23%) и обрабатывающими производствами (20%) [4].

Таким образом, доля малых и микропредприятий превышает долю средних предприятий по количеству субъектов МСП, численности работников, выручке от реализации. Средний размер инвестиций в основной капитал средних предприятий в 196 раз больше, чем у микропредприятий, в 12,4 раза – чем у малых предприятий.

В 2017 г. объем финансовой поддержки Национальной гарантийной системы (НГС) субъектам МСП составил 209,3 млрд, что на 35,7% больше, чем в 2016 г. Доля кредитов, обеспеченных гарантиями и поручительствами участников НГС, в общем объеме кредитов сектора МСП увеличилась за рассматриваемый период в 2 раза: с 1,7 % в 2015 г. до 3,4% в 2017 г. Указанная динамика свидетельствует



Рис. 2. Количество субъектов МСП в 2016 г., тыс. ед. [10]

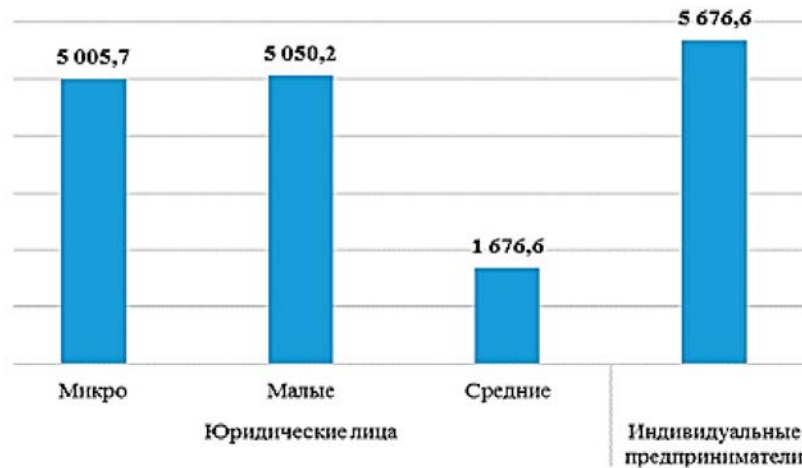


Рис. 3. Среднесписочная численность работников, занятых у субъектов МСП, в 2016 г., тыс. чел. [10]

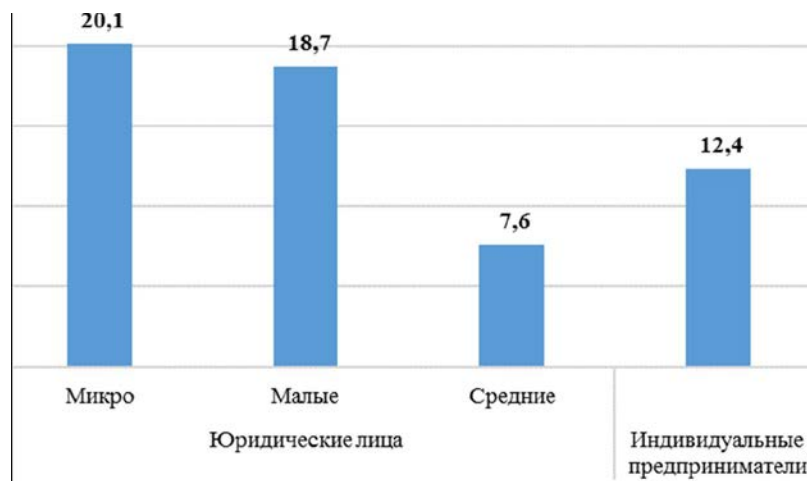


Рис. 4. Объем выручки субъектов МСП от реализации товаров (работ, услуг) в 2016 г., трлн р. [10]

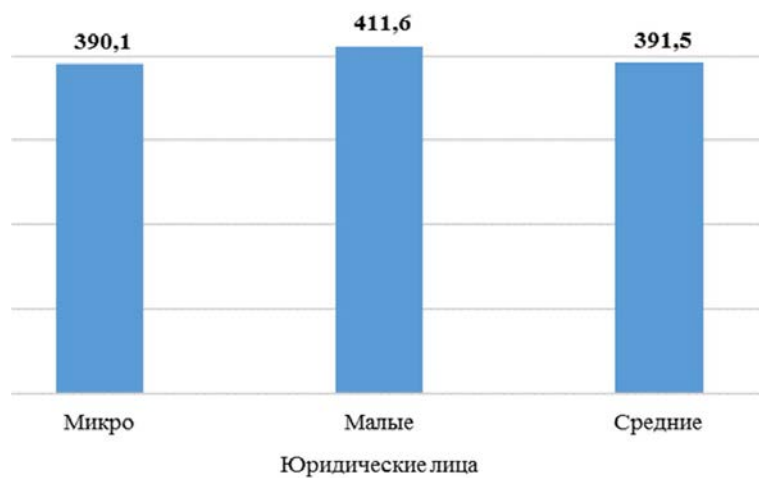


Рис. 5. Объем инвестиций в основной капитал субъектов МСП в 2016 г., млрд р. [10]

о востребованности в секторе МСП механизма кредитования с применением гарантийной поддержки (табл. 6).

Однако объемы гарантий и поручительств, на наш взгляд, недостаточны (всего 3,4% от объемов рынка кредитования малого и среднего бизнеса в РФ) и не оказывают значительного влияния на повышение доступности кредитных ресурсов для субъектов МСП. 96,6% объемов кредитования субъектов МСП в 2017 г. предоставлены коммерческими банками и банками с государственным участием, что отражается на средневзвешенных ставках (рис. 6).

Ставка по кредитам свыше 1 года на декабрь 2017 г. составила 10,9% (-3,3% по сравнению с январем 2017 г.), что в целом сопо-

ставимо со ставками по Программе льготного кредитования. Ставка по кредитам до 1 года на конец 2017 г. равнялась 12,4% (-2,4% по сравнению с началом года), что на 1,6–1,8 % выше ставок по Программе льготного кредитования Корпорации МСП.

Однако следует отметить, что средневзвешенные ставки по кредитам для крупных предприятий в 2017 г. были ниже, чем для субъектов МСП (табл. 7, 8):

- по кредитам до 1 года – на 1,51% (январь 2017 г.), на 2,67% (декабрь 2017 г.);

- по кредитам более 1 года – на 1,37% (январь 2017 г.), на 1,51% (декабрь 2017 г.).

Проведенное исследование механизма финансово-кредитной поддержки субъектов ма-

Таблица 6

Объем кредитов, предоставленных субъектам МСП, в том числе обеспеченных гарантиями и поручительствами участников национальной гарантийной системы в 2015–2017 гг. (рассчитано автором по [6, 7])

Год	Объем кредитов, предоставленных субъектам МСП в рублях, трлн р.	Объем кредитов, предоставленных субъектам МСП и обеспеченных гарантиями и поручительствами участников НГС, млрд р.	Доля кредитов, предоставленных субъектам МСП и обеспеченных гарантиями и поручительствами участников НГС, %
2015	5 500,0	93,0	1,7
2016	5 300,0	154,1	2,9
2017	6 100,0	209,3	3,4



Рис. 6. Динамика ключевой ставки и средневзвешенных ставок по кредитам в рублях для субъектов МСП в 2017 г. [1, 6]

Средневзвешенные ставки по кредитам (в рублях) до 1 года для субъектов МСП и других юридических лиц в 2017 г. [1]

Категория заемщика	01.17	02.17	03.17	04.17	05.17	06.17	07.17	08.17	09.17	10.17	11.17	12.17
Другие юр. лица	11,73	11,65	11,57	11,19	10,93	10,83	10,67	10,63	10,11	9,99	9,88	9,73
Субъекты МСП	14,77	14,04	14,15	13,87	14,09	13,67	13,60	13,72	13,38	13,30	12,79	12,40

Средневзвешенные ставки по кредитам (в рублях) более 1 года для субъектов МСП и других юридических лиц в 2017 г. [1]

Категория заемщика	01.17	02.17	03.17	04.17	05.17	06.17	07.17	08.17	09.17	10.17	11.17	12.17
Другие юр. лица	12,78	12,45	11,73	11,91	11,36	10,74	10,64	10,53	10,64	10,29	9,94	9,34
Субъекты МСП	14,15	13,78	13,18	13,36	13,00	13,12	13,10	12,61	12,03	12,15	11,10	10,85

лого и среднего предпринимательства в РФ позволило сформулировать аргументированные выводы и разработать рекомендации по его оптимизации.

Доля государственной финансовой поддержки на рынке кредитования МСП в виде прямых кредитов, гарантий и поручительств Корпорации МСП и МСП Банка незначительна (в 2017 г. 3,4%), что негативно сказывается на средневзвешенных ставках данного сегмента рынка (выше, чем для других заемщиков). Учитывая амбициозные цели Стратегии развития МСП в РФ до 2030 г. [11], предлагаем увеличить финансирование Программы льготного кредитования МСП до 7–10% от объемов рынка кредитования МСБ. Это позволит усилить конкуренцию на рынке кредитования МСП и, как следствие, будет способствовать снижению средневзвешенных ставок по кредитам для малого и среднего бизнеса.

Анализ структуры получателей финансовой поддержки Корпорации МСП и МСП Банка по категориям субъектов МСП (микро-, малые и средние предприятия) свидетельствует о ее несоответствии структуре МСП по таким критериям, как количество, среднесписочная численность работников, выручка от реализации. Например, доля средних предприятий в структуре МСП составляет: по количеству субъектов – 2,5%, численности занятых – 9,7%, выручке от реализации

– 12,9%. При этом доля средних предприятий-получателей финансовой поддержки Корпорации МСП составляет 29,2%, МСП Банка – 46%. Так как указанные показатели являются целевыми индикаторами Стратегии развития МСП РФ до 2030 г. [11]? предлагаем установить квоты финансовой поддержки для микро-, малых и средних предприятий, исходя из удельного веса указанных категорий МСП (по выручке от реализации или среднесписочной численности работников) в предыдущем году.

Программа льготного стимулирования ориентирована в первую очередь на развитие приоритетных отраслей в секторе МСП. Однако, следует отметить, что 0,9 % получателей гарантийной поддержки Корпорации МСП в 2017 г. были заняты в сегменте аренды и управления недвижимостью, 0,6% – оптовой и розничной торговли. Указанные сегменты не относятся к приоритетным отраслям развития малого и среднего предпринимательства. При этом средний размер гарантийной поддержки для МСП торговли и арендного бизнеса составил 59,8 и 37,6 млн р. соответственно, что превышает средний размер гарантий у промышленных и сельскохозяйственных предприятий (22,1 и 35,8 млн р.). Мы предлагаем усилить контроль Правительства РФ за целевым использованием бюджетных средств Корпорацией

МСП при реализации Программы льготного кредитования МСП.

В настоящее время в Реестре получателей финансовой поддержки Корпорации МСП представлены следующие данные: наименование, ИНН, категория субъекта МСП, но не указана отраслевая принадлежность (ОКВЭД). Это не позволяет исследователям анализировать отраслевой аспект субъектов МСП – получателей финансовой поддержки.

В соответствии с Программой льготного кредитования один субъект МСП может получить несколько гарантий и поручительств в течение года, ограниченных объемом в 4 млрд р. [8]. Мы считаем, что необходимо установить ограничение на получение финансовой поддержки в течение отчетного года: на одного субъекта МСП предоставляется одна гарантия (поручительство, льготный кредит). Это позволит в более чем 3 раза расширить количество получателей поддержки при действующих объемах финансирования.

Кредитование субъектов МСП по Программе льготного кредитования осуществляется МСП банком и уполномоченными банками по ставкам: 9,6% – для средних предприятий, 10,6% – для микро- и малых предприятий. На наш взгляд, это ставит в экономически невыгодные условия микро- и малые предприятия. Кроме того, средние предприятия обладают большей финансовой устойчивостью, инвестиционной активностью. Предлагаем для микро- и малых предприятий применять пониженные ставки (на 1–2% по сравнению со ставками по кредитам для средних компаний), что будет способствовать усилению конкурентоспособности этого сегмента МСП на внутреннем и внешнем рынках.

Библиографический список

1. Банк России. URL: http://www.cbr.ru/statistics/?PrtID=int_rat
2. Годовой отчет МСП Банка за 2017 г. URL: <https://www.mspsbank.ru/upload/iblock/c93/c93bfb72542978563a37959cb1dceb92.pdf>

3. Годовой отчет АО «Федеральная корпорация по развитию малого и среднего предпринимательства» за 2017 год. URL: <https://corpmsp.ru/about/info/years-2017>

4. Доклад о достигнутых результатах по улучшению условий ведения предпринимательской деятельности, развитию малого и среднего бизнеса и поддержке индивидуальной предпринимательской инициативы. Минэкономразвития. 2017. URL: http://economy.gov.ru/wps/wcm/connect/c5262b2b-2833-4be9-bcc9-c238574c5bda/report_msp.pdf?MOD=AJPERES&CACHEID=c5262b2b-2833-4be9-bcc9-c238574c5bda

5. Единый реестр субъектов малого и среднего предпринимательства. URL: <https://rmsp.nalog.ru/statistics.html>

6. Кредитование малого и среднего бизнеса в России по итогам 2017 года. URL: <https://raexpert.ru/docbank/043/14f/06e/1191c82a65f85f528846a9b.pdf>

7. Отчет о результатах проведения АО «Федеральная корпорация по развитию малого и среднего предпринимательства» мониторинга оказания поддержки субъектам малого и среднего предпринимательства за 2017 год. М., 2018.

8. Программы льготного кредитования малого и среднего бизнеса. URL: https://corpmsp.ru/bankam/programma_stimulir

9. Реестр субъектов МСП-получателей поддержки. URL: https://corpmsp.ru/reg_page.php/

10. Росстат. URL: http://www.gks.ru/wps/wcm/connect/rosstat_main/rosstat/ru/statistics/enterprise

11. Стратегия развития малого и среднего предпринимательства в Российской Федерации на период до 2030 года. URL: http://www.consultant.ru/document/cons_doc_LAW_199462/f3fa9da4fab9fba49fc9e0d938761ccffdd288bd/